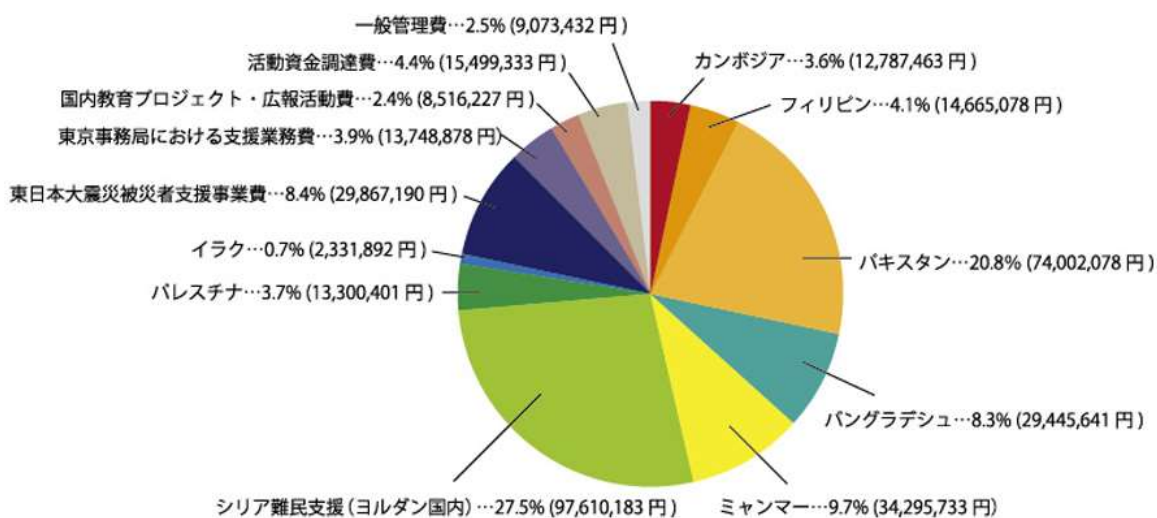


会計収支

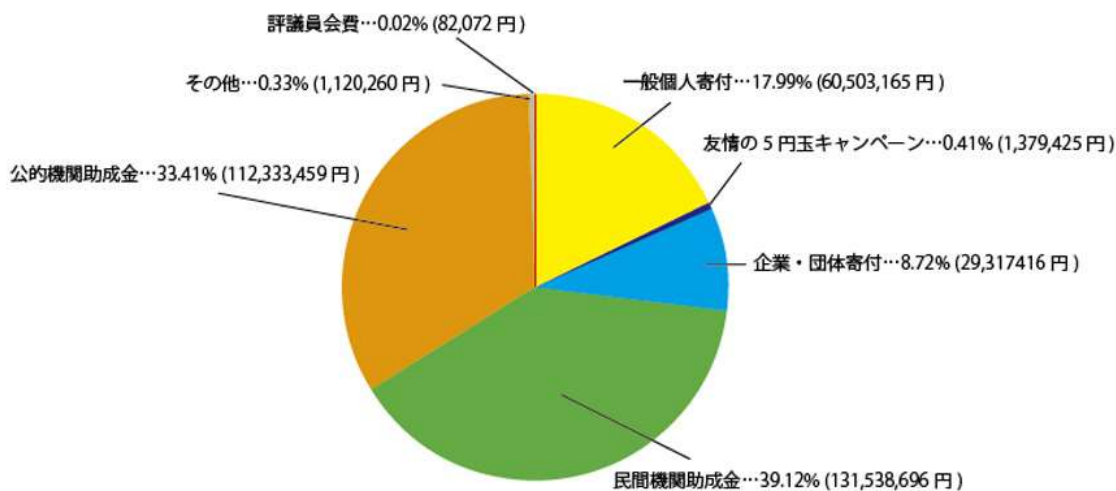
2016 年度収支報告

2016年度は、経常支出355,143,529円のうち、総援助事業費(すなわち活動地における援助事業費+東京における事業実施運営費+国内教育プロジェクト費・広報活動費)が全体の93.1%を占めた。

2016年 経常支出の部 合計 355,143,529円



2016年 経常支出の部 合計 355,143,529円




独立監査人の監査報告書

特定非営利活動法人 国境なき子どもたち
会長 寺田 朗子 殿

2017年3月13日

公認会計士

中森真記子 

私は 特定非営利活動法人 国境なき子どもたち の2016年1月1日から2016年12月31日までの2016年度の財務諸表、すなわち、活動計算書、貸借対照表、重要な会計方針及びその他の注記並びに財産目録につき監査を行った。

財務諸表に対する理事者の責任

理事者の責任は、財務諸表の注記に記載された会計基準に準拠して財務諸表を作成し適正に表示することにある。これには、不正又は誤謬による重要な虚偽表示のない財務諸表を作成し適正に表示するために理事者が必要と判断した内部統制を整備及び運用することが含まれる。

監査人の責任

私の責任は、私が実施した監査に基づいて、独立の立場から財務諸表に対する意見を表明することにある。私は、我が国において一般に公正妥当と認められる監査の基準に準拠して監査を行った。監査の基準は、私に財務諸表に重要な虚偽表示がないかどうかについて合理的な保証を得るために、監査計画を策定しこれに基づき監査を実施することを求めている。

監査においては、財務諸表の金額及び開示について監査証拠を入手するための手続が実施される。監査手続は、私の判断により、不正又は誤謬による財務諸表の重要な虚偽表示のリスクの評価に基づいて選択及び適用される。監査の目的は、内部統制の有効性について意見表明するためのものではないが、私はリスク評価の実施に際して、状況に応じた適切な監査手続を立案するために、財務諸表の作成と適正な表示に関連する内部統制を検討する。また、監査には、理事者が採用した会計方針及びその適用方法並びに理事者によって行われた見積りの評価も含め全体としての財務諸表の表示を検討することが含まれる。

私は、意見表明の基礎となる十分かつ適切な監査証拠を入手したと判断している。

監査意見

私は、上記の財務諸表並びに財産目録が、財務諸表の注記に記載された会計基準に準拠して、すべての重要な点において適正に表示されているものと認める。

利害関係

特定非営利活動法人 国境なき子どもたちと私との間には、公認会計士法の規定により記載すべき利害関係はない。

以上

活動計算書

2016年 1月 1日 ~ 2016年 12月 31日 まで

(単位:円)

科 目	金 額	
I 経常収益		
1. 評議員会費		
評議員会費	82,072	82,072
2. 受取寄付金		
受取寄付金	91,200,006	91,200,006
3. 受取助成金等		
受取民間助成金	131,538,696	
受取国庫補助金	112,333,459	243,872,155
4. 事業収益		
物品販売等	1,015,003	1,015,003
5. その他収益		
受取利息	1,527	
雑収益	103,730	105,257
経常収益計		336,274,493
II 経常費用		
1. 事業費		
(1) 人件費		
給料手当	51,462,134	
人件費計	51,462,134	
(2) その他経費		
プロジェクト活動費	247,548,818	
プロジェクト活動費返還金	8,911,194	
旅費交通費	9,713,874	
業務委託費	9,221,461	
通信運搬費	1,260,800	
消耗品費	694,712	
水道光熱費	30,110	
仕入等	560,361	
印刷発送費	346,818	
支払会費	205,000	
銀行等手数料	161,188	
車両費	123,220	
広告宣伝費	115,710	
会議研修費	70,710	
リース料	55,080	
租税公課	12,800	
その他費目	76,774	
その他経費計	279,108,630	
事業費計		330,570,764
2. 管理費		
(1) 人件費		
給料手当	11,999,678	
人件費計	11,999,678	
(2) その他経費		
旅費交通費	223,080	
業務委託費	612,360	
通信運搬費	459,780	
消耗品費	574,613	
水道光熱費	474,813	
印刷発送費	4,352,198	
支払会費	157,214	
銀行等手数料	2,530,371	
会議研修費	13,520	
リース料	469,152	
租税公課	324,550	
減価償却費	1,014,297	
地代家賃	662,967	
為替差損	473,473	
支払利息	33,335	
その他費目	197,364	
その他経費計	12,573,087	
管理費計		24,572,765
経常費用計		355,143,529
当期純損益金額		△ 18,869,036
III 当期利益		
前期繰越正味財産額		75,849,421
当期正味財産増減額		△ 18,869,036
次期繰越正味財産額		56,980,385
正味財産増減額の部		
I 指定正味財産		
前期繰越指定正味財産額		44,136,301
当期指定正味財産増減額	△ 36,732,080	△ 36,732,080
次期繰越指定正味財産額		7,404,221
II 一般正味財産		
前期繰越一般正味財産額		31,713,120
当期一般正味財産増減額	17,863,044	17,863,044
次期繰越一般正味財産額		49,576,164
次期繰越正味財産額		56,980,385

法人名： 特定非営利活動法人国境なき子どもたち

貸借対照表

2016年 12月 31日現在

(単位:円)

科 目	金 額		
I 資産の部			
1. 流動資産			
現金預金	99,687,853		
棚卸資産	2,852,325		
その他流動資産	6,842,641		
流動資産合計		109,382,819	
2. 固定資産			
(1)有形固定資産			
土地	48,982,441		
建物	8,165,164		
器具備品	76,129		
有形固定資産計	57,223,734		
(2)投資その他の資産			
敷金	100,000		
KO&Co.合同会社 出資金	1,495,500		
投資その他の資産計	1,595,500		
固定資産合計		58,819,234	
資産合計			168,202,053
II 負債の部			
1. 流動負債			
前受助成金	78,080,717		
返還助成金充当未払金	7,640,527		
未払金	1,352,571		
短期借入金	2,500,000		
未払法人税等	70,000		
預り金	523,658		
流動負債合計		90,167,473	
2. 固定負債			
長期借入金	21,054,195		
固定負債合計		21,054,195	
負債合計			111,221,668
III 正味財産の部			
1. 指定正味財産		7,404,221	
2. 一般正味財産		49,576,164	
正味財産合計			56,980,385
負債及び正味財産合計			168,202,053

財務諸表の注記

1. 重要な会計方針

財務諸表の作成は、NPO法人会計基準(2010年7月20日 2011年11月20日一部改正 NPO法人会計基準協議会)によっています。

- (1) 棚卸資産の評価基準および評価方法
棚卸資産の評価基準は原価基準により、評価方法は個別原価法によっています。
- (2) 固定資産の減価償却の方法
有形固定資産は5～20万円未満は3年平均償却、20万円以上は税務上の耐用年数で平均償却しています。
- (3) 消費税等の会計処理
消費税等の会計処理は、税込経理方式によっています。

2. 事業部別費用の内訳

(単位:円)

科 目	海外支援事業	国内支援事業 (東日本大震災)	海外/国内支援 事業後方活動	広報啓発 教育プロジェクト	資金調達 管理運営	合 計
人件費	25,495,462	7,032,573	12,713,472	6,220,627	11,999,678	63,461,812
プロジェクト活動費	226,341,061	21,207,757	0	0	0	247,548,818
プロジェクト活動費返還金	8,808,642	102,552	0	0	0	8,911,194
旅費交通費	8,217,186	988,157	112,968	395,563	223,080	9,936,954
業務委託費	8,528,649	0	0	692,812	612,360	9,833,821
通信運搬費	355,743	315,446	45,370	544,241	459,780	1,720,580
消耗品費	535,279	33,303	88,080	38,050	574,613	1,269,325
水道光熱費	0	30,110	0	0	474,813	504,923
仕入等	0	0	518,820	41,541	0	560,361
印刷発送費	0	0	0	346,818	4,352,198	4,699,016
支払会費	0	0	205,000	0	157,214	362,214
銀行等手数料	137,452	11,664	7,212	4,860	2,530,371	2,691,559
車両費	0	123,220	0	0	0	123,220
広告宣伝費	0	0	23,956	91,754	0	115,710
会議研修費	3,200	6,590	27,000	33,920	13,520	84,230
リース料	0	0	0	55,080	469,152	524,232
租税公課	1,000	4,800	7,000	0	324,550	337,350
減価償却費	0	0	0	0	1,014,297	1,014,297
地代家賃	0	0	0	0	662,967	662,967
為替差損	0	0	0	0	473,473	473,473
支払利息	0	0	0	0	33,335	33,335
その他費目	14,795	11,018	0	50,961	197,364	274,138
合 計	278,438,469	29,867,190	13,748,878	8,516,227	24,572,765	355,143,529

3. 施設の提供等の物的サービスの受入れの内訳

(単位:円)

内 容	金 額	算 定 根 拠
事務所用スペースの無償利用 (若手果金石市大町三丁目青葉ビル内7.3㎡)	200,000	近隣物件の賃貸料相場によっています。

4. 使途等が制約された寄付等の内訳

使途等が制約された寄付等の内訳は以下の通りです。当法人の正味財産は56,980,385円ですが、そのうち7,404,221円は東日本大震災復興支援に使用される財産です。したがって、使途の制約されていない正味財産は49,576,164円です。

(単位:円)

内 容	期首残高	当期増加額	当期減少額	期末残高	備 考
東日本大震災復興支援	44,136,301	17,630,167	54,362,247	7,404,221	当該事業として今期以前ならびに今期に交付を受けた事業支援金総額61,766,468円のうち、今期末使用であった7,404,221円は来期へ繰り越されます。なお、当期見直しにて発生した過年度残高修正額は当期減少額に含まれております。
ジャパン・プラットフォームー陸前高田市における移動型子どもセンターを基とした地域に根ざした居場所づくり事業	0	2,109,087	2,109,087	0	当該事業として前期に交付を受けた事業支援金総額より、前受寄付金としていた当該金額は今期に事業費計上しております。
ジャパン・プラットフォームーミャンマーエヤワディ管区水害被災地域における緊急教育支援事業	0	2,565,374	2,565,374	0	当該事業として前期に交付を受けた事業支援金総額より、前受寄付金としていた当該金額は今期に事業費計上しております。
ジャパン・プラットフォームーミャンマーカレン州における教育環境整備事業(Ⅱ期)	0	28,803,170	28,803,170	0	当該事業として前期に交付を受けた事業支援金総額より、前受寄付金としていた当該金額は今期に事業費計上しております。
ジャパン・プラットフォームーヨルダンにおけるシリア難民青少年の進級支援および学校教育強化事業(Ⅳ期)	0	58,763,070	58,763,070	0	当該事業として前期に交付を受けた事業支援金総額より、前受寄付金としていた当該金額は今期に事業費計上しております。
ジャパン・プラットフォームーヨルダンにおけるシリア難民青少年の進級支援および学校教育強化事業(Ⅴ期)	0	36,209,433	36,209,433	0	当該事業として今期に交付を受けた事業支援金総額69,999,614円のうち、今期末使用であった33,790,181円は来期への前受寄付金として負債計上しております。
外務省日本NGO連携無償資金協力事業ーパレスチナ エルサレム周辺地域の公立学校を基とする課外教育活動の促進事業(Ⅰ期)	0	9,207,500	9,207,500	0	当該事業として前期に交付を受けた事業支援金総額より、前受寄付金としていた当該金額は今期に事業費計上しております。

外務省日本NGO連携無償資金協力事業 ーバキスタン アーサード・ジャム・カミール 地域における教育環境整備・向上を通じた 学校教育強化事業(Ⅱ期)	0	3,304,602	3,304,602	0	当該事業として前期に交付を受けた事業支援金総額より、前受寄付金としていた当該金額は今期に事業費計上しております。
外務省日本NGO連携無償資金協力事業 ーバキスタン アーサード・ジャム・カミール 地域における教育環境整備・向上を通じた 学校教育強化事業(Ⅲ期)	0	74,906,331	74,906,331	0	当該事業として前期に交付を受けた事業支援金総額より、今期以降の事業費に該当する96,403,318円のうち、今期末使用であった21,496,987円は来期への前受寄付金として負債計上しております。
外務省日本NGO連携無償資金協力事業 ーバングラデシュ ピロジプール県にお ける女性のエンパワメント事業(Ⅲ期)	0	3,052,497	3,052,497	0	当該事業として前期に交付を受けた事業支援金総額より、前受寄付金としていた当該金額は今期に事業費計上しております。
外務省日本NGO連携無償資金協力事業 ーバングラデシュ ダッカにおける非正規 企業で働く青少年の生活改善事業(Ⅰ 期)	0	21,862,529	21,862,529	0	当該事業として今期に交付を受けた事業支援金総額39,143,043円のうち、今期末使用であった17,280,514円は来期への前受寄付金として負債計上しております。
ウエストフランス・ソリダリティーイラク・クルド 人自治区における避難民青少年教育支 援活動	0	2,008,277	2,008,277	0	当該事業として前期に交付を受けた事業支援金総額より、前受寄付金としていた当該金額は今期に事業費計上しております。
日本国際協力財団ーカンボジア パッタ ンバン州における女性に対するエンパ ワメントを通じた自立支援事業	0	876,000	876,000	0	当該事業として今期に交付を受けた事業支援金総額1,481,849円のうち、今期末使用であった605,849円は来期への前受寄付金として負債計上しております。
伊藤忠商事株式会社ーフィリピンにお ける「若者の家」事業	0	250,000	250,000	0	当該事業として前期に交付を受けた事業支援金総額より、前受寄付金としていた当該金額125,000円は今期に事業費計上しております。また、今期に交付を受けた事業支援金総額1,500,000円のうち、今期末使用であった1,375,000円は来期への前受寄付金として負債計上しております。
東京城南ロータリークラブーフィリピン における職業訓練(縫製)事業	0	310,000	310,000	0	当該事業として前期に交付を受けた事業支援金総額より、前受寄付金としていた当該金額は今期に事業費計上しております。
大阪コミュニティ財団ストリートチルドレン 等救済基金ーバングラデシュ ダッカにお けるドロップインセンター事業	0	1,000,000	1,000,000	0	当該事業として今期に交付を受けた事業支援金総額は、全額今期に事業費計上しております。
ゆうちょ財団NGO講演会等経費助成ー国 境なき子どもたち写真展2016ギャラ リートーク経費助成	0	50,000	50,000	0	当該事業として今期に交付を受けた事業支援金総額は、全額今期に事業費計上しております。
合 計	44,136,301	262,908,037	299,640,117	7,404,221	

5. 固定資産の増減内訳

(単位:円)

科 目	期首取得価額	取得	減少	期末取得価額	減価償却累計額	期末帳簿価額
有形固定資産						
土地	48,982,441			48,982,441		48,982,441
建物	11,253,109			11,253,109	△ 3,087,945	8,165,164
器具備品	2,394,125	81,536	1,384,642	1,091,019	△ 1,014,890	76,129
投資その他の資産						
敷金	100,000			100,000		100,000
出資金	1,495,500			1,495,500		1,495,500
合 計	64,225,175	81,536	1,384,642	62,922,069	△ 4,102,835	58,819,234

6. 借入金の増減内訳

(単位:円)

科 目	期首残高	当期借入	当期返済	期末残高
銀行借入金	3,250,000	0	3,250,000	0
役員借入金	16,630,250	9,223,945	2,300,000	23,554,195
合 計	19,880,250	9,223,945	5,550,000	23,554,195

7. 役員及びその近親者との取引の内容

(単位:円)

科 目	財務諸表に計上された金額	内役員及び近親者との取引
(貸借対照表)		
借入金	23,554,195	23,554,195
貸借対照表計	23,554,195	23,554,195
(活動計算書)		
1.2 受取寄付金	91,200,006	2,999,660
活動計算書計	91,200,006	2,999,660

財産目録

2016年 12月 31日現在

(単位:円)

科 目	金 額		
I 資産の部			
1. 流動資産			
(1) 現金預金			
手許現金	1,825,362		
三菱東京UFJ銀行	75,220,898		
みずほ銀行	306,900		
三井住友銀行	139,306		
ゆうちょ銀行	2,526,780		
(カンボジア)カンボジアコマーシャル銀行	1,769,236		
(フィリピン)メトロ銀行	16,782		
(バングラデシュ)ルパリ/ウッタラ銀行	4,465,612		
(ミャンマー)コーポレイティブ銀行	2,406		
(シリア/ヨルダン)ヨルダンイスラム銀行	5,792,598		
(パキスタン)ムスリムコマーシャル銀行	7,551,476		
(パレスチナ)アラブ銀行	11,183		
(フランス)郵便貯金銀行	59,314		
(2) 棚卸資産			
商品/KO&Co.	2,342,632		
商品/ポストカード	118,830		
商品/書籍	132,604		
商品/DVD	25,430		
貯蔵品/封筒	232,829		
(3) その他流動資産			
前払賃料	50,000		
前払保険料	166,705		
未収入金	917,007		
長期貸付金(KO&Co.Cambodia)	5,708,929		
流動資産合計		109,382,819	
2. 固定資産			
(1) 有形固定資産			
土地	48,982,441		
建物	8,165,164		
器具備品	76,129		
(2) 投資その他の資産			
敷金	100,000		
KO&Co.合同会社 出資金	1,495,500		
固定資産合計		58,819,234	
資産合計			168,202,053
II 負債の部			
1. 流動負債			
前受助成金	78,080,717		
返還助成金充当未払金	7,640,527		
未払金	1,352,571		
短期借入金	2,500,000		
未払法人税等	70,000		
預り金	523,658		
流動負債合計		90,167,473	
2. 固定負債			
長期借入金	21,054,195		
固定負債合計		21,054,195	
負債合計			111,221,668
正味財産			56,980,385